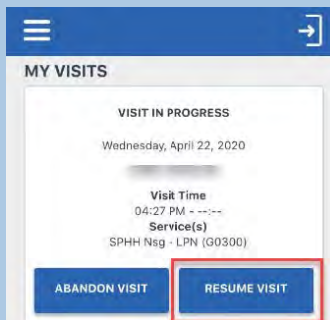




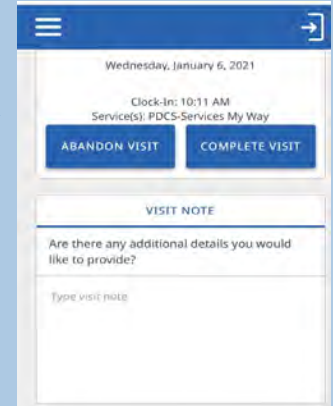
Empleado: Terminar un turno CON LA APP DE SMC



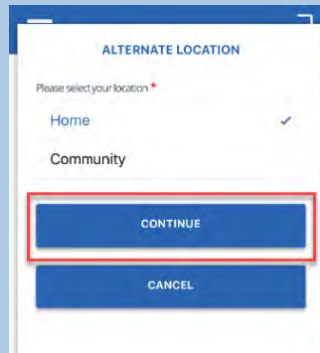
1. Inicie sesión en la app. Si una visita está en marcha, mostrará Oprima "Resume Visit" (volver a la visita)



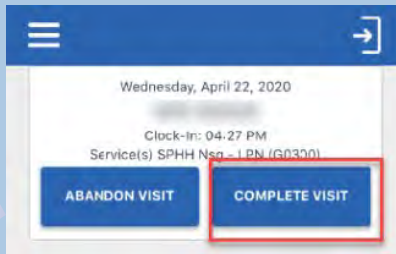
2. Oprima "Complete Visit" (Completar visita) Para añadir notas sobre la visita, oprima "Visit Note" (Nota de visita) y utilice su teclado para introducir notas



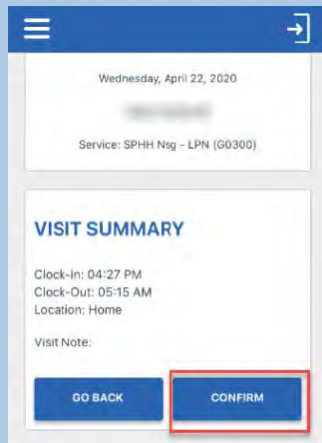
3. Seleccione la ubicación Oprima Continue (Continuar)



4. Oprima "Complete Visit" (Completar visita)



5. Oprima "Confirm" (Confirmar)



6. Oprima "Continue" (Continuar) y pase el dispositivo móvil al cliente para verificar la visita

