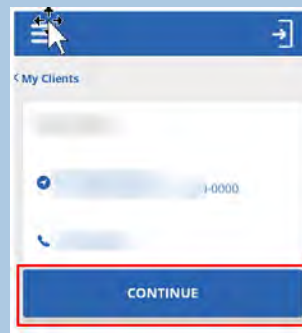



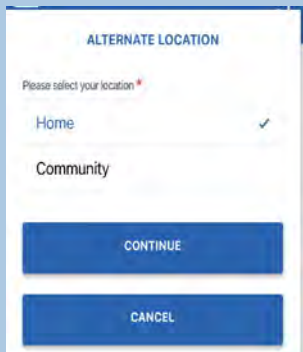
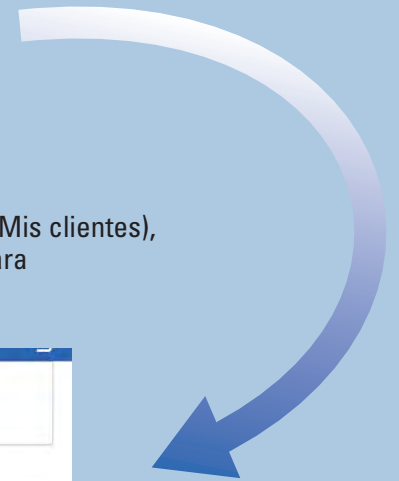


# Empleado: **Inicie un turno**

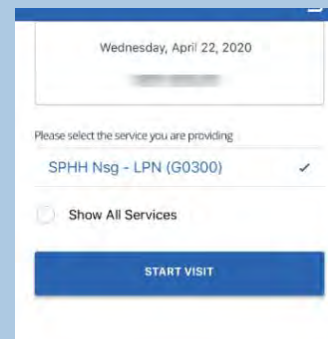
**CON LA APP DE SMC**



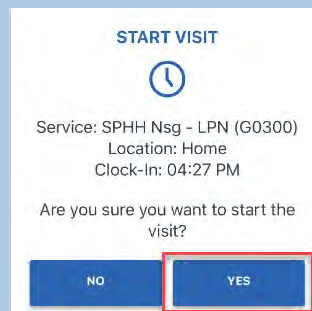

Desde la pantalla "My Clients" (Mis clientes), oprima a un cliente de la lista para iniciar la visita.



Elija una ubicación  
Oprima "Continue" (Continuar)



Oprima el Servicio para elegirlo  
Oprima "Start Visit" (Iniciar visita)



Oprima "Yes" (Sí) para iniciar la visita

## Empleado: Inicie un turno con la App de SMC

1. Oprima el nombre del cliente en la pantalla "My Clients"
2. Corrobore para asegurarse que se muestre el cliente correcto y oprima
3. Elija el Servicio y oprima "Continue"
4. Oprima "Yes" para iniciar la visita